

### TABELLA TECNICA

Classe di efficienza energetica	-	<b>A+</b>
Classe secondo Decreto n°186 del 07/11/2017	-	<b>★★★★</b>
Distanza minima da materiali infiammabili (Dietro-Dx/Sx-Pavimento)	mm	<b>200 - 300 - 0</b>
Potenza termica introdotta *	kW	<b>10.4 - 2.7</b>
Potenza termica nominale *	kW	<b>9.3 - 2.5</b>
Potenza termica all'acqua *	kW	-
Potenza termica all'aria *	kW	<b>9.3 - 2.5</b>
Rendimento termico *	%	<b>89.2 - 93.5</b>
Consumo orario * / **	kg/h	<b>2.20 - 0.55</b>
Emissione CO al 13% O <sub>2</sub> *	%	<b>0.01 - 0.018</b>
Emissione CO al 13% O <sub>2</sub> *	mg/m <sup>3</sup>	<b>110 - 222</b>
Emissione CnHm al 13% O <sub>2</sub> *	mg/m <sup>3</sup>	<b>4.5 - 4</b>
Emissione NOx al 13% O <sub>2</sub> *	mg/m <sup>3</sup>	<b>132 - 132</b>
Emissione polveri PP al 13% O <sub>2</sub> *	mg/m <sup>3</sup>	<b>6.1 - 18</b>
Temperatura max acqua impostabile	°C	-
Pressione max acqua di esercizio	bar	-
Capacità acqua termocamera	l	-
Capacità serbatoio pellet	Kg	<b>20</b>
Perdite di carico lato acqua ▲T 10K	mbar	-
Perdite di carico lato acqua ▲T 20K	mbar	-
Temperatura uscita fumi *	°C	<b>182.2 - 66,1</b>
Portata dei fumi *	g/s	<b>6.5 - 3,9</b>
Tiraggio canna fumaria min - max	Pa	<b>10 - 12</b>
Diametro tubo scarico fumi	mm	<b>Ø80</b>
Alimentazione elettrica		<b>230V-50Hz-2A</b>
Assorbimento elettrico	W	<b>Start 420 - Stand By 2,9 Pnom 110 - Prid.92</b>
Dimensioni d'ingombro H - L - P	mm	<b>993-494-510</b>
Peso a vuoto	Kg	<b>90 (93)</b>
Diametro presa d'aria	mm	<b>50</b>
Volume riscaldabile ***	m <sup>3</sup>	<b>265</b>

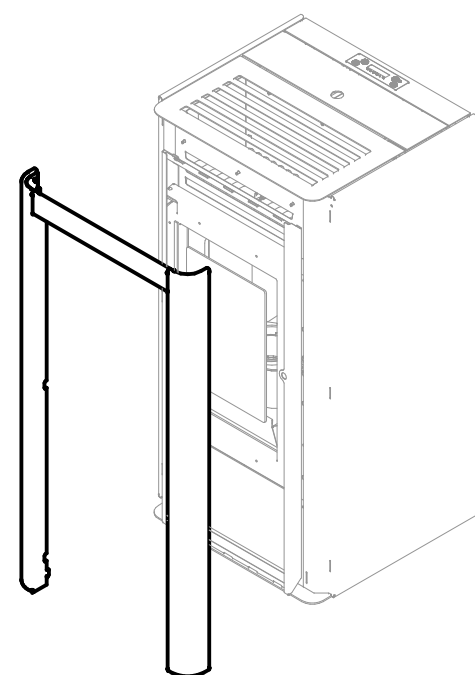
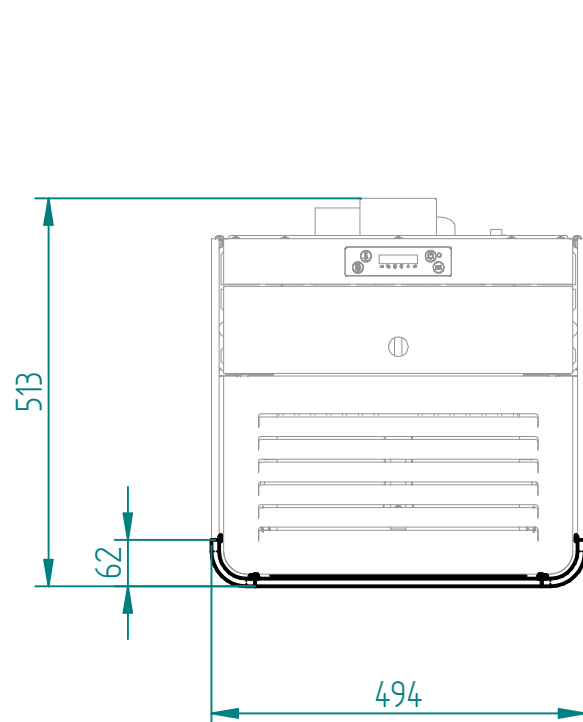
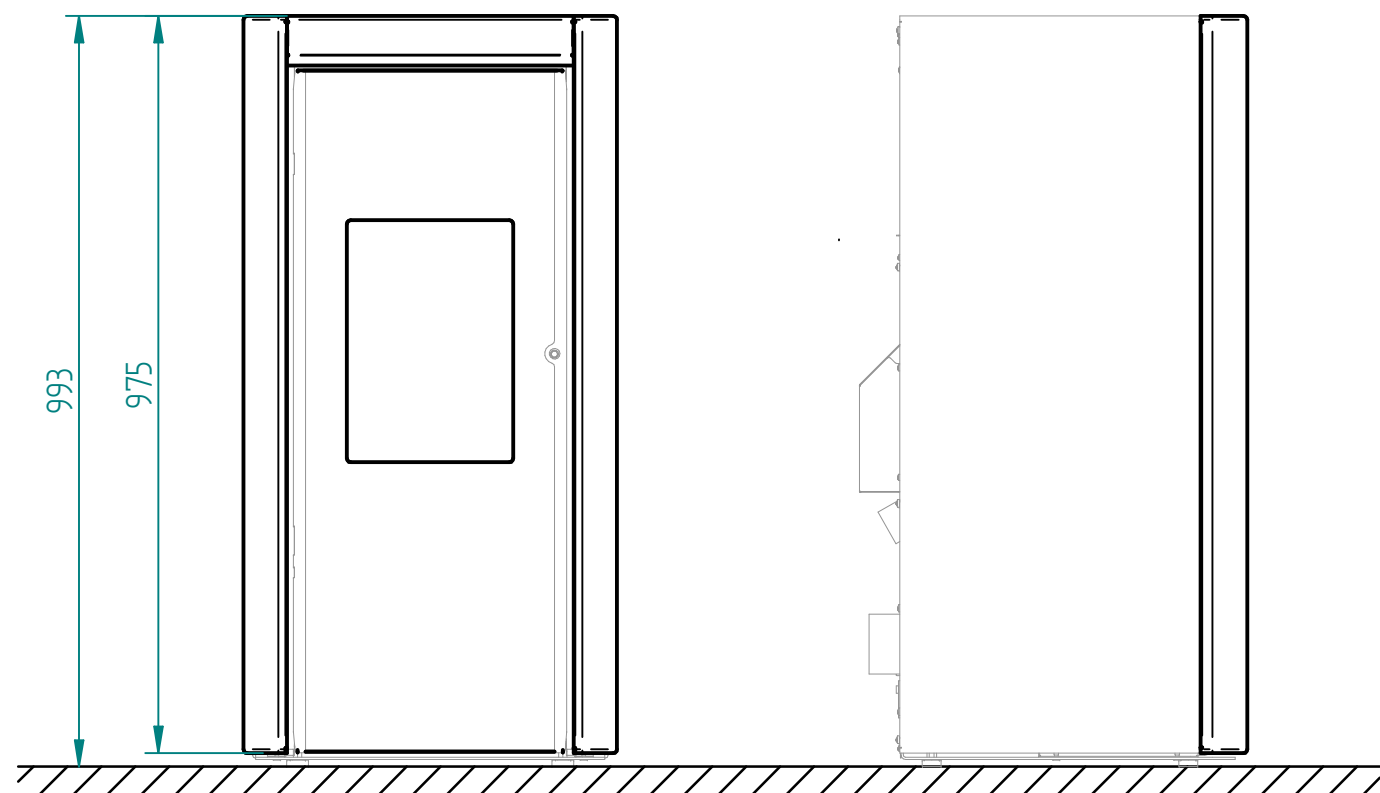
\* alla Potenza nominale e alla Potenza ridotta  
 \*\* Il consumo di pellet può variare dal tipo di pellet utilizzato  
 \*\*\* In funzione dello stato di isolamento dell'abitazione e calcolato su 35 W/m<sup>3</sup>

STUFA PELLETTA COLA GRACE 9		
Codice	Colore	EAN 13
LA2CA00W	Nero	8028693881760
LEGENDA		
A	Alimentazione elettrica	
B	Aspirazione aria comburente Ø50 mm	
C	Uscita tubo espulsione fumi Ø80 mm	
D	Pannello comandi mod.N032	
E	Sportello serbatoio pellet	
F	Piedini regolabili	

**ANSELMO COLA**  
 viale del Lavoro 37040 ARCOLE (VR) tel. 045 6144043

Tolleranze generali non indicate  
 classe di tolleranza  
 ISO 2768 - mK

Descrizione STUFA A PELLETTA MODELLO GRACE 9_BASE		
Codice LA2CA00W	Revisione 00	Assieme
Scala 1:10	Nota	Disegnatore CARLASSARAM
Foglio A3	Peso pezzo 90 Kg	Data 04/03/2020

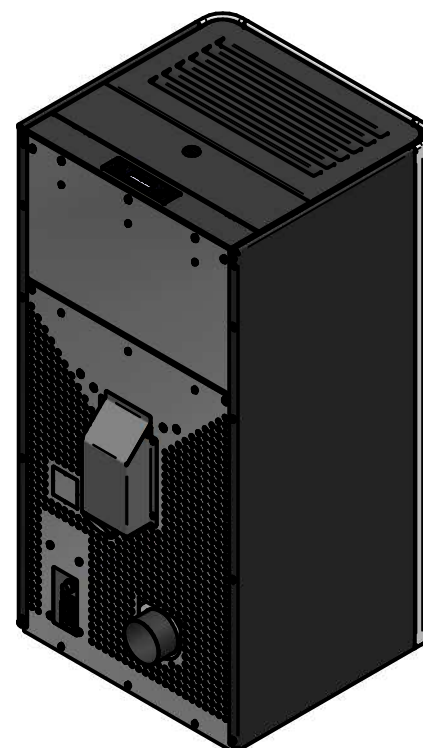
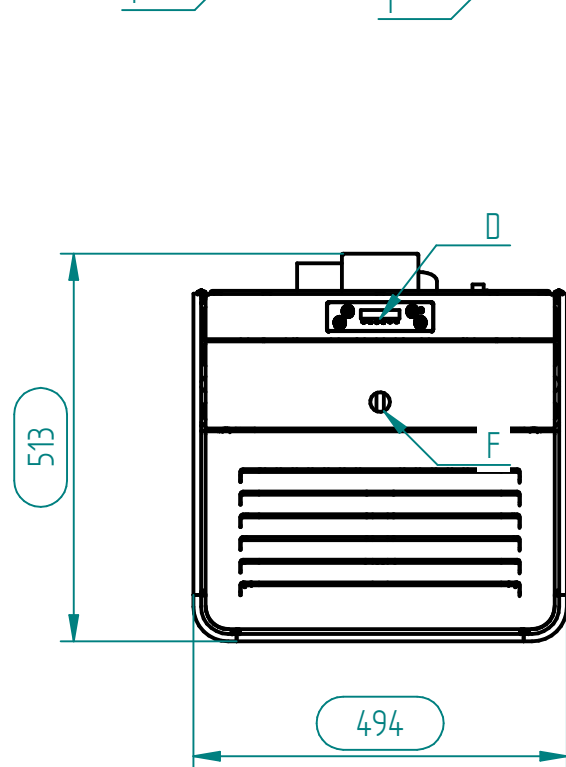
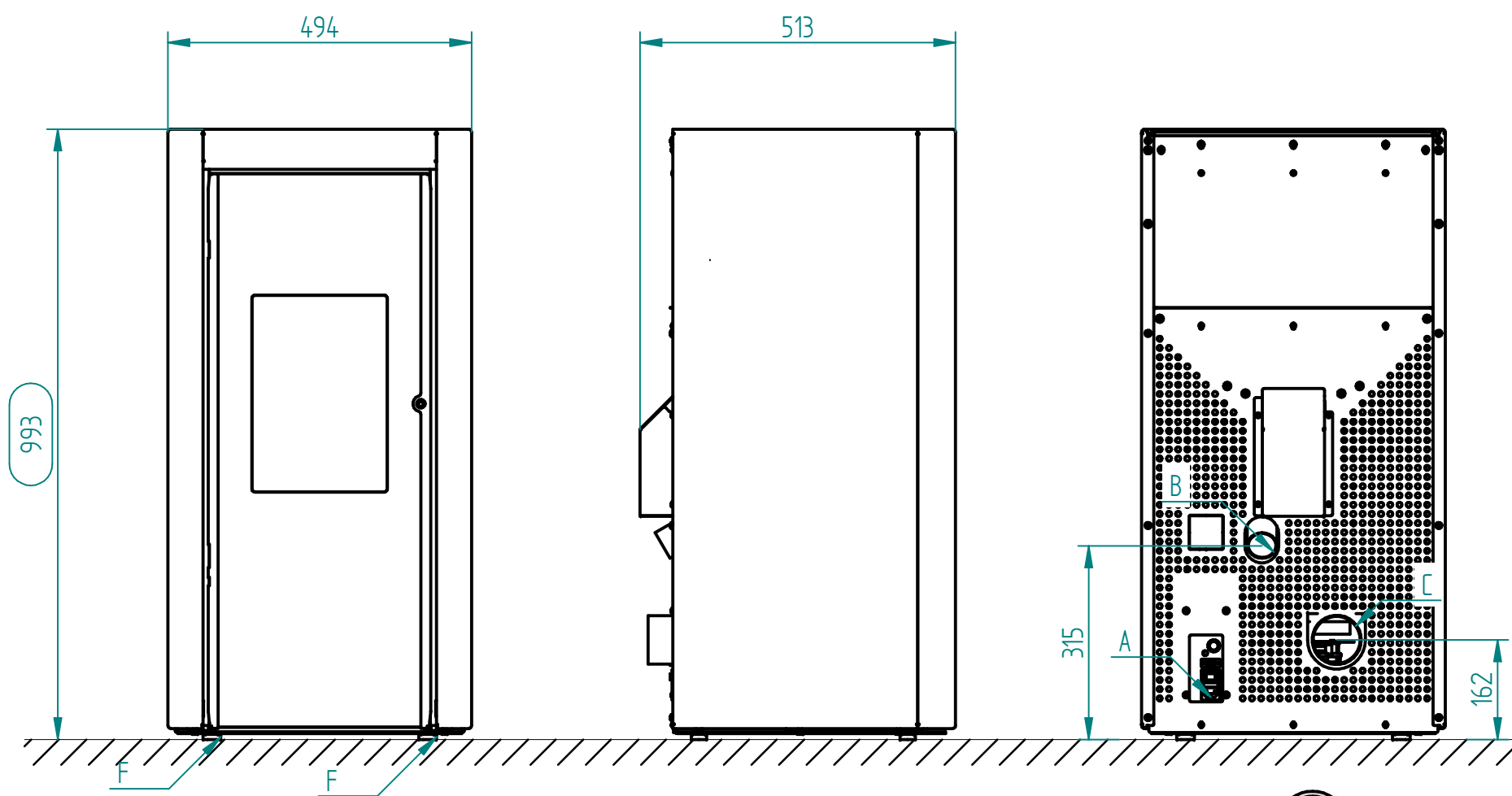


GRUPPO DECORATIVO GRACE 9		
Codice	Colore	EAN 13
L90D110Y	Avorio	8028693881661
L90D1R0Y	Bianco	8028693881586
L90D190Y	Nero	8028693881593
L90D178Y	Corten	8028693881623
L90D180Y	Rust	8028693881616
L90D182Y	Bronze	8028693881609
L90D172Y	Perle	8028693881630
L90D114Y	Champagne	8028693881654
L90D130Y	Bordeaux	8028693881647

**ANSELMO**  
**cola**<sup>®</sup>  
viale del Lavoro 37040 ARCOLE (VR ) tel. 045 6144043

Tolleranze generali non indicate  
 classe di tolleranza  
 ISO 2768 - mK

Descrizione GRUPPO DECORATIVO MODELLO GRACE9		
Codice L90D1_Y	Revisione 00	Assieme
	Note	
Scala 1:10	Peso pezzo 3 Kg	Disegnatore <b>CARLASSARAM</b>
Foglio A3		Data 04/03/2020



STUFA A PELLETT+GRUPPO DECORATIVO  
GRACE 9

Codice	Colore	EAN 13
LA2CA10W	Avorio	
LA2CAR0W	Bianco	
LA2CA90W	Nero	
LA2CA78W	Corten	
LA2CA80W	Rust	
LA2CA82W	Bronze	
LA2CA72W	Perle	
LA2CA14W	Champagne	
LA2CA30W	Bordeaux	

**ANSELMO  
cola**

viale del Lavoro 37040 ARCOLE (VR) tel. 045 6144043

Tolleranze generali non indicate  
classe di tolleranza  
ISO 2768 - mK

Descrizione  
STUFA A PELLETT MODELLO GRACE9

Codice LA2CA_W	Revisione 00	Assieme
Note		
Scala 1:10	Peso pezzo 93 Kg	Disegnatore CARLASSARAM
Foglio A3		Data 04/03/2020